

# ТЕХНИЧЕСКАЯ ИНФОРМАЦИЯ

## MarkantColor

### РАЗЛИЧНЫЕ ЦВЕТА



#### Равномерная степень гляцевости и оптическая наполненность

Цветной натуральный твердый воск. Высококачественное образующее слой масло подчеркивает натуральную красоту древесины и придает ей высокую устойчивость к воздействию воды и грязеотталкивающие свойства.

- Создает пленку, устойчивую к истиранию
- Равномерная, заполненная оптика поверхности
- Водо- и грязеотталкивающие свойства
- Простая и надежная в работе
- Подчеркивает природную красоту древесины
- Все цвета могут смешиваться между собой

#### Область применения:

Для окрашивания паркета и напольных покрытий из древесины. Предназначен почти для всех европейских и экзотических пород древесины. Смотрите список пород древесины LOBA на сайте [www.loba.de](http://www.loba.de). В проблемных случаях необходима консультация изготовителя.



## Характеристики продуктов

Арт. №  
10508

750 ml



Все цвета имеются также в упаковках по 100 мл в качестве образцов.

Состав	модифицированные растительные масла, алифатические углеводороды, пигменты, растительные воски, сухие вещества
Хранение и транспортировка	Срок хранения не менее 36 месяцев. Не является опасным грузом согласно ADR. Устойчива к воздействию минусовых температур.
GISCODE	Ö60
2004/42/CE	Предельно допустимое значение согласно требованиям ЕС для продукта (кат. A/i): 500 г/л (2010). Этот продукт содержит макс. 461 г/л летучих органических соединений.




#### Характеристики продуктов



800148  
Билинга



800147  
Ятоба




800145  
Камбала




800099  
Махагон



700133  
Папирус



800132  
Дуб мореный




900005  
Черный



800149  
Сукупира



900126  
Белый



800150  
Венге

Без гарантии конечного цвета

#### Указания по нанесению

- Поверхность должна быть отшлифована надлежащим образом, влажность древесины макс. 12%.
- Покрытие должно быть сухим и не содержать остатков старых слоев, масла, жира, воска, силикона, шлифовальной пыли и прочих загрязнений. Температура в помещении должна составлять от +15°C до +25°C, относительная влажность воздуха от 40% до 65%, температура материала от +18°C до +25°C. Обеспечить хорошую вентиляцию помещения.
- Не выливать материал на пол, использовать ведро для лака LOBATOOL.
- Хорошо потрясти емкость с материалом.
- Собственный цвет древесины, ее структура и пористость, а также качество проведенной шлифовки оказывают большое влияние на получающийся в результате окрашивания цвет. Поэтому мы настоятельно рекомендуем до начала работ нанести колорант на отшлифованный по технологии данного строительного объекта образец паркета, предоставленный заказчиком, и показать ему.
- Соблюдать «Указания по шлифовке: окраска паркета» компании LOBA.
- Перед использованием цветных вариантов грунтовки необходимо произвести пробное окрашивание на небольшом участке поверхности для оценки получающегося цвета и общего вида. Цвета можно смешивать между собой. Для получения более светлого оттенка или снижения укрывистости следует добавить бесцветный вариант грунтовки. Для равномерного окрашивания необходимо насыщение поверхности пигментами, поэтому разбавлять продукт можно только в следующей пропорции: макс. три бесцветные части на одну цветную часть.
- Если на большой площади используется более одной упаковки, необходимо вылить материал из всех упаковок в одну большую емкость и тщательно перемешать.
- Смоченные поверхности в результате глубокого проникновения пигментов в древесину не могут быть восстановлены до первоначального состояния.
- Соблюдать общие и указанные специально для данного продукта правила техники безопасности. Подробную информацию в отношении кода GISCODE Вы найдете в указаниях по эксплуатации на сайте [www.wingis-online](http://www.wingis-online).





#### Указания по нанесению

##### Разбавители

Для получения более светлого оттенка или снижения укрывистости смешать с матовым вариантом Markant. Макс. 3 части матового варианта на одну цветную часть.

##### Инструмент для нанесения/Расход материала

Нанесение шпателем: плоский шпатель LOBATOOL / ок. 20 мл/м<sup>2</sup> (50 м<sup>2</sup>/л)

Нанесение валиком и кистью: валик для масла LOBATOOL Microfaser 60-80 или щетка для нанесения масла LOBATOOL / ок. 60-100мл/м<sup>2</sup> (12 м<sup>2</sup>/л)

##### Время высыхания

- Последующее нанесение краски минимум через 12 часов.
- Не позднее, чем через 24 часа.
- По покрытию можно ходить через 12 часов.
- Использование через 24 часа.
- Нанесение защитного покрытия через 10 дней.
- Возможно более раннее нанесение защитного покрытия LOBATOOL Cover 400, подробности в технической информации о продукте.

##### Применение MarkantColor:

При окрашивании мы советуем строго соблюдать рекомендации по шлифовке „Указания по шлифовке: окрашивание паркета“

- Аккуратно нанести цветное масло MarkantColor плоским шпателем LOBATOOL, работая отдельными участками. При нанесении масла на старые полы с щелями или доску с фаской использовать валик для масла LOBATOOL Microfaser 60-80 как кисть (не катать).
- Сразу же обработать поверхность однодисковой машиной с бежевым падом LOBATOOL Normal-Pad.
- Высыхание в течение ночи, макс. 24 часа.
- Равномерно нанести тонким слоем Markant валиком для масла LOBATOOL Microfaser 60-80.

##### Важные указания

Если время промежуточного высыхания между нанесением слоев составляет более 24 часов, то перед нанесением следующего слоя необходима промежуточная шлифовка. Для MarkantColor это невозможно, поэтому необходимо строго соблюдать время высыхания между слоями. В противном случае могут возникнуть проблемы с адгезией.

Загрязненные грунтовойкой тряпки, пады и другие рабочие материалы хранить в плотно закрытых емкостях, масло в сочетании со шлифовальной пылью, тряпки из ткани и т.п. смочить водой и хранить в ведре с плотной крышкой или утилизировать с учетом правил противопожарной безопасности - в противном случае существует опасность самовозгорания.

Нанесение шпателем возможно только на покрытиях из древесины с заделанными щелями. Масло, попавшее в щели, длительное время не высыхает.





#### Общие указания

---

**Очистка рабочих инструментов:** Очистить рабочие инструменты растворителями, напр., бытовым очистителем кистей.

**Время высыхания:** Время высыхания указано при условии соблюдения температуры +20°C и относительной влажности воздуха от 55% до 65%, а также при тщательном проветривании рабочих помещений без сквозняков. Более низкие температуры и высокая влажность, плохая вентиляция помещений приводят к более длительному времени высыхания. До полного высыхания не проводить влажной очистки поверхности и не укладывать на паркет ковры. Для защиты поверхности до полного высыхания использовать защитное покрытие LOBATOOL Cover 400. Данные по использованию покрытия указаны в соответствующем листе технической информации.

**Склеивание кромок:** Паркет, уложенный на эластичный клей, массивная половая доска, торцевой паркет, индустриальный паркет и паркет на полах с подогревом, а также породы древесины с быстрой реакцией на изменение влажности (напр., бук) подвержены деформации при изменениях климатических условий (влажности воздуха, температуры). Использование масла предотвращает образование щелей.

**Взаимодействие:** Материалы, содержащие размягчители, напр., подложки ковров, мебельные ножки, колесики стульев, эластичные паркетные и монтажные клеи могут привести к размягчению и изменению цвета лака. Отложения в щелях могут быть причиной ухудшения тактильных и оптических характеристик покрытий. Воздействие красок для волос, резиновых шин автомобилей, велосипедов и т.п. могут привести к длительным, необратимым изменениям цвета поверхности.

**Указания по безопасности:** При работе и высыхании продуктов с большим содержанием растворителей образуются воспламеняющиеся пары растворителей. Поэтому в рабочей зоне запрещены открытые источники огня и света, проведение сварочных работ, курение и т.п. Хорошо проветривать рабочие и складские помещения. Необходимо своевременно отключить электрические приборы в рабочих и соседних с ними помещениях, чтобы они остыли до начала работ. Избегать образования искр, в том числе на электроприборах. Держать плотно закрытыми емкости с продуктами. Удалить из зоны воздействия чувствительные к парам растворителей детали, растения или животных (аквариумы).

Информация, содержащаяся в данном документе, и все дальнейшие указания и рекомендации, которые мы даем специалистам по нанесению продуктов, основаны на нашем опыте и рассчитаны для стандартных условий использования. Так как возможности использования и условия работы с материалами могут быть разными, мы не освобождаем потребителя от проведения собственных испытаний и получения технической консультации от специалистов технического отдела компании LOBA. Соблюдать рекомендации изготовителей напольных покрытий и действующие нормы и стандарты. Наша гарантия и ответственность регулируются исключительно Общими условиями заключения сделок и не дополняются ни данной информацией, ни нашей консультацией. С момента публикации новой технической информации все предыдущие издания утрачивают силу.

